

1. NAZIV AKREDITIRANOG TIJELA

Slaven d.o.o.
Veterinarski zavod, Ispitne laboratorije
Ada 19a
78000, Banja Luka

2. STANDARD

BAS EN ISO/IEC 17025:2018

3. PODRUČJE AKREDITACIJE


R.B.	Područje i podpodručje	Opis
1.	LI 3 - Mikrobiološke analize LI 3.8 – Mikrobiologija lanca hrane	
2.	LI 4 - Ispitivanja u veterinarstvu LI 4.1 - Serologija	
3.	LI 17 - Uzorkovanje LI 17.10 - Uzorkovanje sa radnih površina	

TABELA – DETALJNO PODRUČJE AKREDITACIJE (klasifikacija prema dokumentu OD 07-40)


Područje rada:		LI 3 - Mikrobiološke analize		
Podpodručje rada:		LI 3.8 – Mikrobiologija lanca hrane		
Opis:				
Broj Metode	Materijali/ proizvodi	Vrsta ispitivanja/ Mjerna karakteristika	Mjerni opseg	Metode/ Specifikacije
M001	Hrana Hrana za životinje Uzorci iz radne i proizvodne okoline	Horizontalna metoda za određivanje broja mikroorganizama - Dio 1: Brojanje kolonija na 30 °C tehnikom nalivanja ploče – Amandman 1: Pojašnjenje područja primjene	-	BAS EN ISO 4833-1:2014 BAS EN ISO 4833-1/A1:2023
M002	Hrana Hrana za životinje Uzorci iz radne i proizvodne okoline Uzorci iz faze primarne proizvodnje	Horizontalna metoda za detekciju, određivanje broja i serotipizaciju Salmonella - Dio 1: Detekcija Salmonella spp. - Amandman 1: Širi raspon temperatura inkubacije, izmjena i dopuna statusa Aneksa D i korekcija sastava MSRV i SC	-	BAS EN ISO 6579-1:2018 BAS EN ISO 6579-1/A1:2022
M003	Hrana Hrana za životinje	Horizontalna metoda za brojanje koagulaza -		BAS EN ISO 6888-1:2023




Područje rada:		LI 3 - Mikrobiološke analize		
Podpodručje rada:		LI 3.8 – Mikrobiologija lanca hrane		
Opis:				
Broj Metode	Materijali/ proizvodi	Vrsta ispitivanja/ Mjerna karakteristika	Mjerni opseg	Metode/ Specifikacije
	Uzorci iz radne i proizvodne okoline	pozitivnih stafilocoka (Staphylococcus aureus i druge vrste) - Dio 1: Metoda korištenja Baird-Parker agar medija		
M004	Hrana Uzorci iz radne i proizvodne okoline	Horizontalna metoda za detekciju i brojanje Listeria monocytogenes i Listeria spp. – Dio 1: Metoda detekcije	-	BAS EN ISO 11290-1:2018
M005	Hrana	Horizontalna metoda za detekciju i brojanje Listeria monocytogenes i Listeria spp. – Dio 2: Metoda brojanja	-	BAS EN ISO 11290-2:2018
M006	Hrana Hrana za životinje	Horizontalna metoda za brojanje sulfitoredujućih bakterija koje rastu pri anaerobnim uslovima	-	BAS ISO 15213:2008
M007	Hrana	Horizontalna metoda za brojanje beta glukuronidaza pozitivne Escherichia coli - Dio 2: Tehnika brojanja kolonija na 44° C koristeći i 5-bromo-4-hloro-3-indolil-D-glukuronid	-	BAS ISO 16649-2:2008
M008	Hrana Hrana za životinje	Horizontalna metoda za brojanje kvasaca i plijesni – Dio 2: Tehnika brojanja kolonija u proizvodima kod kojih je aktivitet vode manji ili jednak 0,95	-	BAS ISO 21527-2:2009
M009	Hrana Uzorci iz radne i proizvodne okoline	Horizontalna metoda za detekciju i određivanje broja Enterobacteriaceae — Dio 2: Metoda brojanja kolonija	-	BAS EN ISO 21528-2:2018
M010	Hrana	Horizontalna metoda za detekciju i brojanje Campylobacter spp. – Dio 2: Tehnika brojanja kolonija	-	BAS EN ISO 10272-2:2018



Područje rada:		LI 4 - Ispitivanja u veterinarstvu		
Podpodručje rada:		LI 4.1 - Serologija		
Opis:				
Broj Metode	Materijali/ proizvodi	Vrsta ispitivanja/ Mjerna karakteristika	Mjerni opseg	Metode/ Specifikacije
M011	Krvni serumi goveda, ovaca koza i svinja	Dokazivanje specifičnih antitijela na brucelozu goveda, ovaca, koza i svinja	-	WOAH F. as OIE Manual of Diagnostic Tests and Vaccines for Terrestrial Animals, 3.1.4 (maj 2022) – Rose Bengal Test
M012	Krvni serum	Dokazivanje prisustva specifičnih antitijela kod enzootske leukoze goveda	-	WOAH F. as OIE Manual of Diagnostic Tests and Vaccines for Terrestrial Animals, Chapter 3.4.9. maj, 2018) – cELISA test
M013		Dokazivanje prisustva specifičnih antitijela kod Q-groznice goveda, ovaca i koza	-	WOAH F. as OIE Manual of Diagnostic Tests and Vaccines for Terrestrial Animals, 3.1.17. (maj, 2018) – ELISA test
M014		Dokazivanje prisustva specifičnih antitijela kod bolesti plavog jezika	-	WOAH F. as OIE Manual of Diagnostic Tests and Vaccines for Terrestrial Animals, Animals Chapter 3.1.3. maj, 2021) – cELISA test
M015	Krvni serumi goveda, ovaca koza i svinja	Dokazivanje specifičnih antitijela na brucelozu goveda, ovaca, koza i svinja	-	WOAH F. as OIE Manual of Diagnostic Tests and Vaccines for Terrestrial Animals, 3.1.4 (maj 2022) – cELISA test
M016	Krvni serum i mlijeko goveda	Dokazivanje specifičnih antitijela na brucelozu goveda	-	WOAH F. as OIE Manual of Diagnostic Tests and Vaccines for Terrestrial Animals, 3.1.4 (maj 2022) – iELISA test



Područje rada:		LI 17 - Uzorkovanje		
Podpodručje rada:		LI 17.10 - Uzorkovanje sa radnih površina		
Opis:				
Broj Metode	Materijali/ proizvodi	Vrsta ispitivanja/ Mjerna karakteristika	Mjerni opseg	Metode/ Specifikacije
M017	Površine (uzorkovanje s površina)	Horizontalne metode za uzimanje uzoraka s površina	-	BAS EN ISO 18593:2019



Direktor
[Signature]
mr.sc. Dražan Primorac